

Cookies aux pépites de chocolat.



Ingrédients :

65 gr de beurre mou
65 gr de beurre demi—sel
90 gr de sucre roux
1 œuf
175 gr de farine
1 cuillère à café de bicarbonate
2 cuillères à soupe de pépites de
chocolat ou raisins secs.

Préparation :

- 1- préchauffer le four thermostat 175°C.
- 2- mélanger les beurres ramollis et le sucre en fouettant vivement.
- 3- ajouter l'œuf en mélangeant bien.
- 4- mélanger la farine et le bicarbonate et les verser au mélange précédent.
- 5- ajouter les pépites ou raisins secs
- 6- avec une cuillère à soupe disposer des disques de pâte (1 cm d'épaisseur) sur une plaque beurrée ou du papier sulfurisé.
- 7- faire cuire 10 minutes.
- 8- sortir du four, faire refroidir sur une grille et déguster!

Le koala

1- La famille

Le koala est un mammifère marsupial.

La poche est ouverte vers le bas.

Il peut vivre 15 à 20 ans.



2- Son corps

Le koala adulte pèse 5 à 7 kilos. Il mesure 60 à 80 centimètres. Le mâle est 2 fois plus gros que la femelle.

Le koala ressemble à un petit ours avec des oreilles velues et un nez aplati. Sa fourrure est épaisse et douce. Elle le protège de la chaleur et de la pluie.

3- Ses lieux de vie

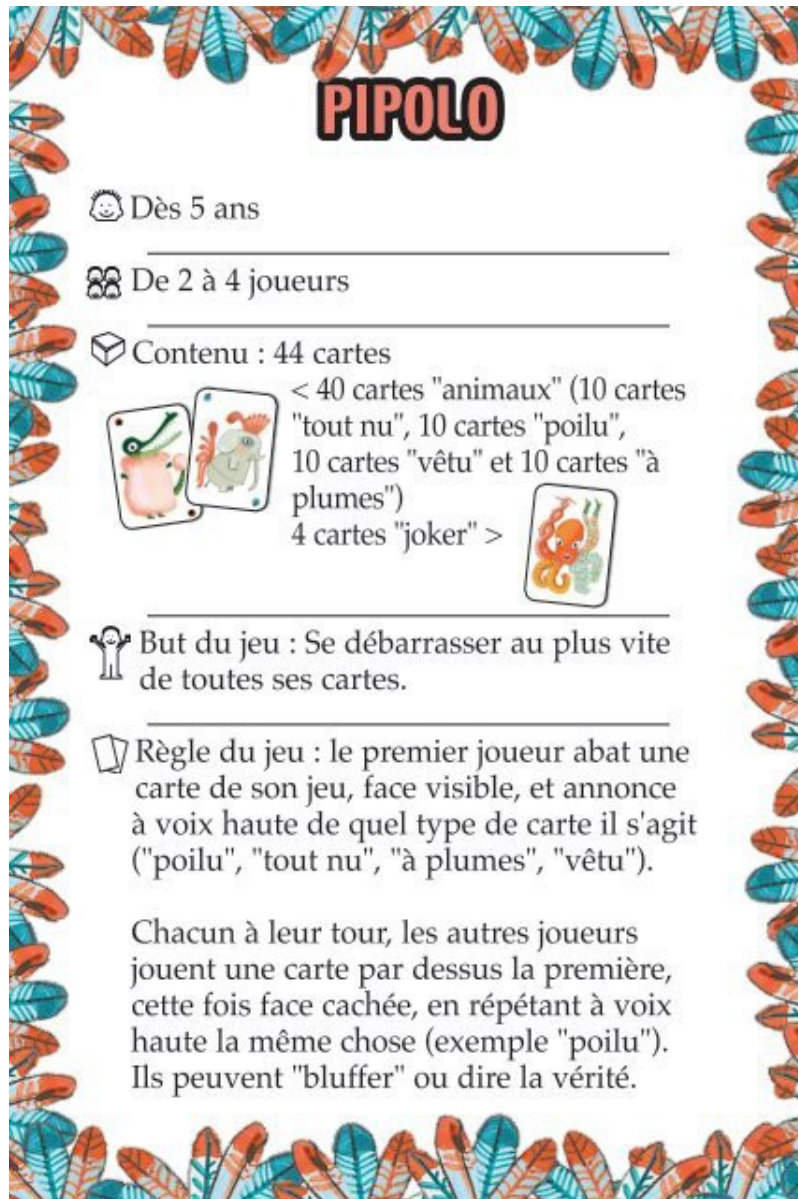
Le koala ne vit qu' en Australie dans les forêts.

Il vit sur l'eucalyptus. C'est un très bon grimpeur.

Les koalas dorment énormément (16 heures par jour) et sont surtout actifs la nuit.



TEXTE 3



PIPLO

😊 Dès 5 ans

👥 De 2 à 4 joueurs

📦 Contenu : 44 cartes
< 40 cartes "animaux" (10 cartes "tout nu", 10 cartes "poilu", 10 cartes "vêtu" et 10 cartes "à plumes")
4 cartes "joker" >

👤 But du jeu : Se débarrasser au plus vite de toutes ses cartes.

📄 Règle du jeu : le premier joueur abat une carte de son jeu, face visible, et annonce à voix haute de quel type de carte il s'agit ("poilu", "tout nu", "à plumes", "vêtu").

Chacun à leur tour, les autres joueurs jouent une carte par dessus la première, cette fois face cachée, en répétant à voix haute la même chose (exemple "poilu"). Ils peuvent "bluffer" ou dire la vérité.

TEXTE 4

L'école

Dans notre ville, il y a
Des tours, des maisons par milliers,
Du béton, des blocs, des quartiers,
Et puis mon cœur, mon cœur qui bat
Tout bas.


Dans mon quartier, il y a
Des boulevards, des avenues,
Des places, des ronds-points, des rues,
Et puis mon cœur, mon cœur qui bat
Tout bas.

Dans notre rue, il y a
Des autos, des gens qui s'affolent,
Un grand magasin, une école,
Et puis mon cœur, mon cœur qui bat
Tout bas.

Dans cette école, il y a
Des oiseaux chantant tout le jour
Dans les marronniers de la cour.
Mon cœur, mon cœur, mon cœur qui bat
Est là.

Jacques CHARPENTREAU

Les triplés



festivités

Les loups reviennent en ville pour Mardi Gras

Le carnaval a les crocs. C'est le thème 2014 du Mardi Gras, organisé par Poitiers Jeunes. Les préparations, dont celle des masques de loup, ont commencé.

Grrrr... Une harde de loups, des p'tits, des grands, vont montrer leurs dents en ville le 4 mars. Le « carnaval a les crocs », c'est le thème retenu cette année par Poitiers Jeunes et ses partenaires pour le Mardi Gras.

> **Projet collectif.** Comme d'habitude, Poitiers Jeunes veut donner un sens collectif à la manifestation. À sa préparation aussi. Maisons de quartier et centres de loisirs, épiceries sociales, centre de Larnay, scolaires sont encore largement impliqués. Partout, on fabrique des masques de loup pour le jour J.

Sur le site internet du carnaval, carnaval-poitiers.com, on trouve même un tutoriel pour en bricoler à la maison, ou des marionnettes. Il n'est cependant pas interdit de venir déguisé en ogre ou en tigre...

> **Enfants.** Cette année, le carnaval ayant lieu pendant les vacances, les p'tits loups pourront se lécher les babines lors d'un goûter et danser à un bal organisé rien que pour eux (16 h 30) avant l'inauguration officielle (17 h 30).

> **Nouveaux partenariats.** Les maisons de quartier participent cette année. Un Hôpital pour les enfants organise aussi un goûter au CHU et ce sont les enfants qui fabriquent cette

année les clés de la ville, avec des crocs !

> **Ateliers.** Les seuls ateliers ouverts au public sont les ateliers de fabrication de costumes, en partenariat avec Emmaüs, pour en mettre à disposition le jour du carnaval dans une « costumerie », avec salon de maquillage. Chacun peut aussi venir conditionner les confettis, au siège de PJ mercredi prochain de 18 à 20 h et vendredi prochain de 14 à 17 h ou les samedis 21 et 1^{er} mars aux mêmes horaires. Inscriptions au 05.49.50.73.49.

Besoin de bénévoles

> **Forêt de Totems.** Des totems à têtes de loup, de 2 m de haut, sont construits par des jeunes du dispositif Rebond avec la compagnie l'Homme debout qui est elle chargée de la construction d'une tête-de-loup géante en carton que l'on brûlera le soir du carnaval. Les totems décoreront, eux, la place Leclerc.

> **Appel à bénévoles.** Poitiers Jeunes fait appel aux bonnes volontés. Tous les bénévoles sont les bienvenus, pour la distribution de la potée, du chocolat, des confettis, au catering...

> **Spectacles.** Les locaux de



Maisons de quartier et centres de loisirs ont commencé la fabrication de masques de loups.

Mamagabe, Labulkrack, les Chiures de mouches participeront à la déambulation ainsi que les Gypsies airlines et la compagnie Remue-ménages, entre autres, pour les profes-

sionnelles avant un final-surprise. La fête se poursuit cette fois-ci au Plan B, à partir de 21 h.

Stéphanie Comte

LES TROIS CHEVEUX D'OR DU DIABLE.

Il était une fois une pauvre femme qui mit au monde un fils, et, comme il était coiffé quand il naquit, on lui prédit que, dans sa quatorzième année, il épouserait la fille du roi.

Sur ces entrefaites, le roi passa par le village, sans que personne le reconnût ; et comme il demandait ce qu'il y avait de nouveau, on lui répondit qu'il venait de naître un enfant coiffé, que tout ce qu'il entreprendrait lui réussirait, et qu'on lui avait prédit que, lorsqu'il aurait quatorze ans, il épouserait la fille du roi.

Le roi avait un mauvais cœur, et cette prédiction le fâcha. Il alla trouver les parents du nouveau-né, et leur dit d'un air tout amical : « Vous êtes de pauvres gens, donnez-moi votre enfant, j'en aurai bien soin. » Ils refusèrent d'abord ; mais l'étranger leur offrit de l'or, et ils se dirent : « Puisque l'enfant est né coiffé, ce qui arrive est pour son bien. » Ils finirent par consentir et par livrer leur fils.

Le roi le mit dans une boîte, et chevaucha avec ce fardeau jusqu'au bord d'une rivière profonde où il le jeta, en pensant qu'il délivrait sa fille d'un galant sur lequel elle ne comptait guère. Mais la boîte, loin de couler à fond, se mit à flotter comme un petit batelet, sans qu'il entrât dedans une seule goutte d'eau ; elle alla ainsi à la dérive jusqu'à deux lieues de la capitale, et s'arrêta contre l'écluse d'un moulin. Un garçon meunier qui se trouvait là par bonheur l'aperçut et l'attira avec un croc ; il s'attendait, en l'ouvrant, à y trouver de grands trésors : mais c'était un joli petit garçon, frais et éveillé. Il le porta au moulin ; le meunier et sa femme, qui n'avaient pas d'enfants, reçurent celui-là comme si Dieu le leur eût envoyé. Ils traitèrent de leur mieux le petit orphelin, qui grandit chez eux en forces et en bonnes qualités.

Un jour, le roi, surpris par la pluie, entra dans le moulin et demanda au meunier si ce grand jeune homme était son fils. « Non, sire, répondit-il : c'est un enfant trouvé qui est venu dans une boîte échouer contre notre écluse, il y a quatorze ans ; notre garçon meunier l'a tiré de l'eau. »



Alban a des boutons Fin

Non pitié ! Pas en poêle à frire... Je n'aime pas l'huile bouillante. C'est dangereux, ça brûle !

BABA LOWEEN

Je vais te transformer en loup-garou. On ne verra plus tes boutons, cachés par la fourrure.

ALBAN

Pas en loup-garou ! On va se moquer de moi à l'école...

BABA LOWEEN

Alors je vais te transformer en pantalon !

ALBAN

Non pas en pantalon ! Y'a des boutons sur la braguette !

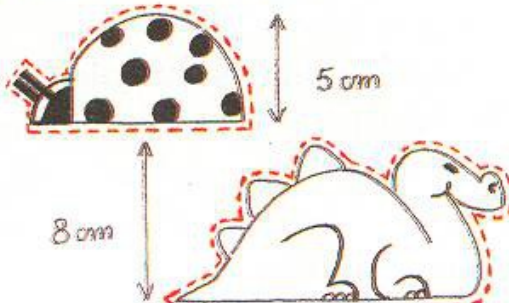
BABA LOWEEN

Ne t'inquiète pas ! Je mettrai une fermeture éclair ! Hé, ne te sauve pas ! Reviens ! Alban ! En short si tu veux...

BRICOLAGE


Bêtes à crayons

1 Reproduis ces animaux sur le papier cartonné en respectant une hauteur de 8 cm pour la grosse boîte et de 5 cm pour la petite boîte.

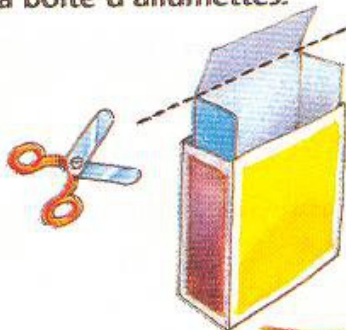


Il te faut :
 — une grosse boîte d'allumettes ;
 — une petite boîte d'allumettes ;
 — du papier cartonné.


2 Dessine et colorie tes animaux.



3 Enlève une extrémité de l'intérieur de la boîte d'allumettes.



4 Colle ton animal sur la boîte. Si tu veux qu'elle tienne mieux, tu peux en mettre un de chaque côté.



Range quelques crayons dans la grosse boîte, ta gomme ou des trombones dans la petite boîte.

