

LES DIFFERENTS TYPES DE TEXTE

	LES DIFFERENTS TYPES DE TEXTE		
	Nom : caractéristiques : but :		Nom : caractéristiques : but :
	Nom : caractéristiques : but :		Nom : caractéristiques : but :
	Nom : caractéristiques : but :		Nom : caractéristiques : but :
	Nom : caractéristiques : but :		Nom : caractéristiques : but :

Le bel automne est revenu

A pas menus, menus,

Le bel automne est revenu

Dans le brouillard, sans qu'on s'en doute,

Il est venu par la grandroute

Habillé d'or et de carmin.

Et tout le long de son chemin,

Le vent bondit, les pommes roulent,

Il pleut des noix, les feuilles croulent.

Ne l'avez-vous pas reconnu ?

Le bel automne est revenu.

Raymond Richard



Le pain aux céréales

Ingrédients :

- 300 ml d'eau tiède
- 500 g de farine aux céréales
- 1 sachet de levain déshydraté
- 2 cuillères à café de sel fin

Préparation : 10 mn
Repos : 40 mn
Cuisson : 35 mn

Préparation :

1. Mélanger la farine, le sel, le levain et ajouter l'eau. Pétrir 5 minutes.

2. Mettre au repos 40 minutes au chaud.

3. Mettre le pain en forme, laisser lever 35 minutes. Préchauffer le four à 240°/th.3, entailler le pain, et l'enfourner pendant 35 minutes.

Manger tiède ou refroidi, nature ou avec un peu de chocolat, ou de la confiture.



Truce :
Placer un bol à l'eau sur le plaque, le pain sera croquant !

Texte du conte proposé par TBI

Le Petit Chaperon rouge

Il était une fois une très jolie petite fille qui vivait avec sa maman dans une très jolie maison, installée au creux d'une très jolie vallée.

Ce matin, tandis que le soleil réveille doucement sa chaleur dans le délicat gazouillis des moineaux, la fillette saute dans ses vêtements préférés pour prendre son petit déjeuner. Cette cape et ce bonnet rouges offerts par sa grand-mère ne la quittent jamais, tant et si bien que chacun l'appelle le Petit Chaperon rouge.

Tout en lui servant son bol de lait chaud, sa maman lui demande malicieusement :

— Est-ce que ma très jolie petite fille serait aussi très gentille et porterait ce petit pot de beurre et cette galette à sa mère-grand malade ?



Le koala

1- La famille

Le koala est un mammifère marsupial. La poche est ouverte vers les bas. Il peut vivre 15 à 20 ans.



2- Son corps

Le koala adulte pèse 5 à 7 kilos. Il mesure 60 à 80 centimètres. Le mâle est 2 fois plus gros que la femelle. Le koala ressemble à un petit ours avec des oreilles velues et un nez aplati. Sa fourrure est épaisse et douce. Elle le protège de la chaleur et de la pluie.

Le koala ne vit qu'en Australie dans les forêts. Il vit sur l'Eucalyptus. C'est un très bon grimpeur. Les koalas dorment énormément (16 heures par jour) et sont surtout actifs la nuit.



3- Ses lieux de vie

Le koala ne vit qu'en Australie dans les forêts. Il vit sur l'Eucalyptus. C'est un très bon grimpeur. Les koalas dorment énormément (16 heures par jour) et sont surtout actifs la nuit.

Alban a des boutons Fin

Non pitié ! Pas en poêle à frire... Je n'aime pas l'huile bouillante. C'est dangereux, ça brûle !

BABA LOWEEN

Je vais te transformer en loup-garou. On ne verra plus tes boutons, cachés par la fourrure.

ALBAN

Pas en loup-garou ! On va se moquer de moi à l'école...

BABA LOWEEN


Alors je vais te transformer en pantalon !

ALBAN

Non pas en pantalon ! Y'a des boutons sur la bragquette !

BABA LOWEEN

Ne t'inquiète pas ! Je mettrai une fermeture éclair ! Hé, ne te sauve pas ! Reviens ! Alban ! En short si tu veux...



Le bel automne est revenu

A pas menus, menus,

Le bel automne est revenu

Dans le brouillard, sans qu'on s'en doute,

Il est venu par la grandroute

Habillé d'or et de carmin.

Et tout le long de son chemin,

Le vent bondit, les pommes roulent,

Il pleut des noix, les feuilles croulent.

Ne l'avez-vous pas reconnu ?

Le bel automne est revenu.

Raymond Richard



Le pain aux céréales

Ingrédients :

- 300 ml d'eau tiède
- 500 g de farine aux céréales
- 1 sachet de levain déshydraté
- 2 cuillères à café de sel fin

Préparation : 10 mn
Repos : 40 mn
Cuisson : 35 mn

Préparation :

1. Mélanger la farine, le sel, le levain et ajouter l'eau. Pétrir 5 minutes.

2. Mettre au repos 40 minutes au chaud.

3. Mettre le pain en forme, laisser lever 35 minutes. Préchauffer le four à 240°/th.3, entailler le pain, et l'enfourner pendant 35 minutes.

Manger tiède ou refroidi, nature ou avec un peu de chocolat, ou de la confiture.



Truce :
Placer un bol à l'eau sur le plaque, le pain sera croquant !

Texte du conte proposé par TBI

Le Petit Chaperon rouge

Il était une fois une très jolie petite fille qui vivait avec sa maman dans une très jolie maison, installée au creux d'une très jolie vallée.

Ce matin, tandis que le soleil réveille doucement sa chaleur dans le délicat gazouillis des moineaux, la fillette saute dans ses vêtements préférés pour prendre son petit déjeuner. Cette cape et ce bonnet rouges offerts par sa grand-mère ne la quittent jamais, tant et si bien que chacun l'appelle le Petit Chaperon rouge.

Tout en lui servant son bol de lait chaud, sa maman lui demande malicieusement :

— Est-ce que ma très jolie petite fille serait aussi très gentille et porterait ce petit pot de beurre et cette galette à sa mère-grand malade ?



Le koala

1- La famille

Le koala est un mammifère marsupial. La poche est ouverte vers les bas. Il peut vivre 15 à 20 ans.



2- Son corps

Le koala adulte pèse 5 à 7 kilos. Il mesure 60 à 80 centimètres. Le mâle est 2 fois plus gros que la femelle. Le koala ressemble à un petit ours avec des oreilles velues et un nez aplati. Sa fourrure est épaisse et douce. Elle le protège de la chaleur et de la pluie.

Le koala ne vit qu'en Australie dans les forêts. Il vit sur l'Eucalyptus. C'est un très bon grimpeur. Les koalas dorment énormément (16 heures par jour) et sont surtout actifs la nuit.



3- Ses lieux de vie

Le koala ne vit qu'en Australie dans les forêts. Il vit sur l'Eucalyptus. C'est un très bon grimpeur. Les koalas dorment énormément (16 heures par jour) et sont surtout actifs la nuit.

Alban a des boutons Fin

Non pitié ! Pas en poêle à frire... Je n'aime pas l'huile bouillante. C'est dangereux, ça brûle !

BABA LOWEEN

Je vais te transformer en loup-garou. On ne verra plus tes boutons, cachés par la fourrure.

ALBAN

Pas en loup-garou ! On va se moquer de moi à l'école...

BABA LOWEEN

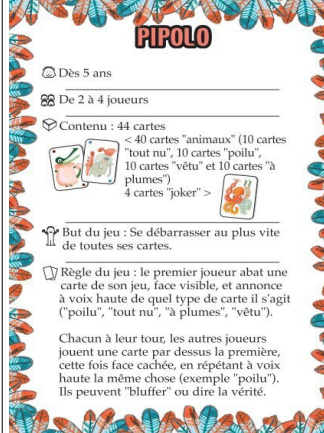
Alors je vais te transformer en pantalon !

ALBAN








Non pas en pantalon ! Y'a des boutons sur la bragquette !

BABA LOWEEN

Ne t'inquiète pas ! Je mettrai une fermeture éclair ! Hé, ne te sauve pas ! Reviens ! Alban ! En short si tu veux...



LES DIFFERENTS TYPES DE TEXTE - LECON

<p style="text-align: center;">Le pain aux céréales</p> <p>Ingrédients :</p> <ul style="list-style-type: none"> - 300 ml d'eau tiède - 500 g de farine aux céréales - 1 sachet de levain déshydraté - 2 cuillères à café de sel fin <p>Préparation :</p> <ol style="list-style-type: none"> Mélanger la farine, le sel, le levain et ajouter l'eau. Pétrir 5 minutes. Mettre au repos 40 minutes au chaud. Mettre le pain en forme, laisser lever 35 minutes. Préchauffer le four à 240°/th.3, entailler le pain, et l'enfourner pendant 35 minutes. <p>Manger tiède ou refroidi, nature ou avec un peu de chocolat, ou de la confiture.</p>  <p style="text-align: right;">Préparation : 10 mn Repos : 40 mn Cuisson : 35 mn</p>	<p>Nom : recette</p> <p>caractéristiques :</p> <ul style="list-style-type: none"> - ingrédients - étapes - photo <p>but : comment cuisiner un plat</p>	 <p>Nom : Bande dessinée, BD</p> <p>caractéristiques :</p> <ul style="list-style-type: none"> - vignettes - bulles - dessins <p>but : raconter avec des dessins</p>	
<p style="text-align: center;">Le bel automne est revenu</p> <p>A pas menus, menus, Le bel automne est revenu Dans le brouillard, sans qu'on s'en doute, Il est venu par la grand-route Habillé d'or et de carmin. Et tout le long de son chemin, Le vent bondit, les pommes roulent, Il pleut des noix, les feuilles croulent. Ne l'avez-vous pas reconnu ? Le bel automne est revenu.</p> <p style="text-align: right;">Raymond Richard</p>	<p>Nom : poésie</p> <p>caractéristiques :</p> <ul style="list-style-type: none"> - titre et auteur - vers - rimes <p>but : réciter, rêver, réfléchir</p>	<p>Alban a des boutons Fin</p> <p>Non pitié ! Pas en poêle à frir... Je n'aime pas l'huile bouillante. C'est dangereux, ça brûle !</p> <p>BABA LOWEEN</p> <p>Je vais te transformer en loup-garou. On ne verra plus tes boutons, cachés par la fourrure.</p> <p>ALBAN</p> <p>Pas en loup-garou ! On va se moquer de moi à l'école...</p> <p>BABA LOWEEN</p> <p>Alors je vais te transformer en pantalon !</p> <p>ALBAN</p> <p>Non pas en pantalon ! Ya des boutons sur la braguette !</p> <p>BABA LOWEEN</p> <p>Ne t'inquiète pas ! Je mettrai une fermeture éclair ! Hé, ne te sauve pas ! Reviens ! Alban ! En short si tu veux...</p>	<p>Nom : pièce de théâtre</p> <p>caractéristiques :</p> <ul style="list-style-type: none"> - dialogue - nom des personnages - façon de parler <p>but : mettre en scène, jouer</p>
<p style="text-align: center;">Le Petit Chaperon rouge</p> <p>Il était une fois une très jolie petite fille qui vivait avec sa maman dans une très jolie maison, installée au creux d'une très jolie vallée.</p> <p>Ce matin, tandis que le soleil réveille doucement sa chaleur dans le délicat gazouillis des moineaux, la fillette saute dans ses vêtements préférés pour prendre son petit déjeuner. Cette cape et ce bonnet rouges offerts par sa grand-mère ne la quittent jamais, tant et si bien que chacun l'appelle le Petit Chaperon rouge.</p> <p>Tout en lui servant son bol de lait chaud, sa maman lui demande malicieusement : — Est-ce que ma très jolie petite fille serait aussi très gentille et porterait ce petit pot de beurre et cette galette à sa mère-grand malade ?</p> 	<p>Nom : conte</p> <p>caractéristiques :</p> <ul style="list-style-type: none"> - début - magie - imaginaire <p>but : lire, raconter, rêver</p>	 <p>Nom : fiche de fabrication</p> <p>caractéristiques :</p> <ul style="list-style-type: none"> - matériel - photos / dessins - étapes <p>but : expliquer comment fabriquer</p>	<p>Nom : fiche de fabrication</p> <p>caractéristiques :</p> <ul style="list-style-type: none"> - matériel - photos / dessins - étapes <p>but : expliquer comment fabriquer</p>
<p style="text-align: center;">Le koala</p> <p>1- La famille</p> <p>Le koala est un mammifère marsupial. La poche est ouverte vers le bas. Il peut vivre 15 à 20 ans.</p> <p>2- Son corps</p> <p>Le koala adulte pèse 5 à 7 kilos. Il mesure 60 à 80 centimètres. Le mâle est 2 fois plus gros que la femelle.</p> <p>Le koala ressemble à un petit ours avec des oreilles velues et un nez aplati. Sa fourrure est épaisse et douce. Elle le protège de la chaleur et de la pluie.</p> <p>3- Ses lieux de vie</p> <p>Le koala ne vit qu'en Australie dans les forêts. Il vit sur l'eucalyptus. C'est un très bon grimpeur.</p> <p>Les koalas dorment énormément (16 heures par jour) et sont surtout actifs la nuit.</p>  	<p>Nom : documentaire</p> <p>caractéristiques :</p> <ul style="list-style-type: none"> - réel - paragraphes - photos <p>but : expliquer</p>	<p style="text-align: center;">PIPOLO</p> <p>👤 Dès 5 ans</p> <p>👥 De 2 à 4 joueurs</p> <p>📦 Contenu : 44 cartes < 40 cartes "animaux" (10 cartes "tout nu", 10 cartes "poilu", 10 cartes "vêtu" et 10 cartes "à plumes") 4 cartes "joker" ></p> <p>🎯 But du jeu : Se débarrasser au plus vite de toutes ses cartes.</p> <p>📖 Règle du jeu : le premier joueur abat une carte de son jeu, face visible, et annonce à voix haute de quel type de carte il s'agit ("poilu", "tout nu", "à plumes", "vêtu").</p> <p>Chacun à leur tour, les autres joueurs jouent une carte par dessus la première, cette fois face cachée, en répétant à voix haute la même chose (exemple "poilu"). Ils peuvent "bluffer" ou dire la vérité.</p> 	<p>Nom : règle de jeu</p> <p>caractéristiques :</p> <ul style="list-style-type: none"> - nombre de joueurs - déroulement partie - dessins <p>but : expliquer comment jouer</p>